

## Auf der ganzen Welt explodiert die Zahl von Todesfällen nach Impfkampagnen

In allen Ländern mit hoher Impfquote ist die Sterblichkeit in den zwei Monaten nach der Impfung gleich hoch oder höher als im gesamten Jahr 2020.

Veröffentlicht am 6. Juli 2021 von StS.

**Der französische Chirurg Dr. Gérard Delépine** analysierte die Daten der Weltgesundheitsorganisation WHO. Er stellte fest, dass nach Beginn von Impfkampagnen die Zahl von Neuinfektionen und Todesfällen dramatisch zugenommen hat – auch in Ländern, in denen Covid-19 kaum verbreitet war. Die Übersicht der von Delépine ausgewerteten Länder wurde im wissenschaftlichen Fachmagazin *GlobalResearch* veröffentlicht.

**Während es in Wirklichkeit am meisten Nebenwirkungen und Todesfälle durch das mRNA-Präparat von BioNTech/Pfizer gegeben habe**, mache die EU-Kommission den Vektorimpfstoff von AstraZeneca dafür verantwortlich, schreibt der kanadische Professor Michel Choussudovsky von *GlobalResearch*. Obwohl Pfizer wegen betrügerischer Vermarktung beim US-Justizministerium bereits vorbestraft sei, habe die EU-Kommission *BioNTech/Pfizer* als «zuverlässigen Partner» für die Produktion von 1,8 Milliarden Dosen in den nächsten drei bis vier Jahren ausgewählt.

**Nachfolgend eine Auswahl der von Dr. Delépine ausgewerteten Länder:**

### Asien

#### Nepal, 28 Millionen Einwohner

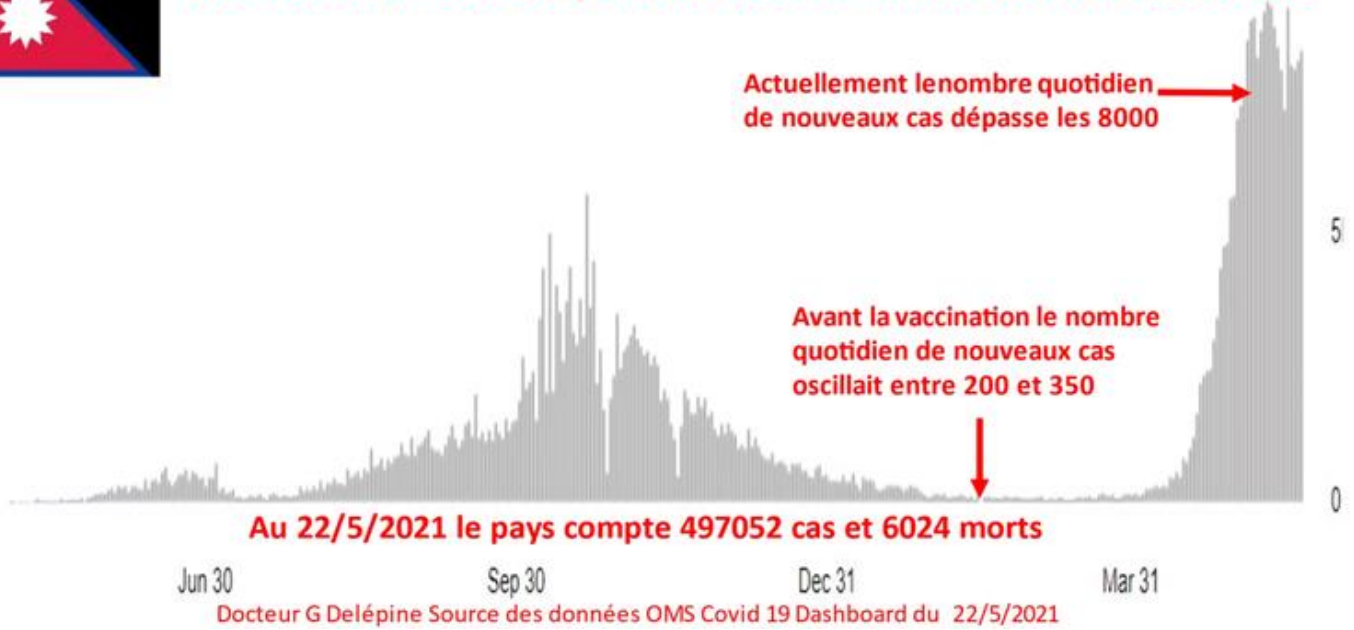
Die Impfkampagne begann Ende Januar 2021 mit dem Vektorimpfstoff von AstraZeneca. Bis dahin, nach zehn Monaten der Epidemie, hatte das Land 270'092 bestätigte Fälle und 2017 Todesfälle. Der tägliche Durchschnitt von neuen Fällen lag bei 350.

Vier Monate nach Beginn des Impfprogramms ist die «Epidemie» mit durchschnittlich 8'000 neuen «Fällen» pro Tag explodiert. Bis zum 22. Mai gab es in Nepal 497'052 (+90%) Fälle und 6024 Todesfälle (+200%):



# Népal 22/5 Evolution de l'épidémie

Fin Janvier 2021, après dix mois d'épidémie, le pays recensait 270092 cas confirmés et 2017 morts.<sup>1</sup>  
La vaccination commencée le 27 janvier 2021 avait administré au 17/5 2021 : 2 502 337 doses



## Thailand, 70 Millionen Einwohner

Die Impfkampagne begann in der ersten Märzwoche. Bis dahin hatte das Land seit Beginn der Epidemie nur 25'000 Fälle und 83 Todesfälle zu verzeichnen.

Seit Beginn der Impfkampagne ist die Zahl bis am 22. Mai auf 123'066 Fälle gestiegen (+392%). Die Zahl der Todesfälle stieg auf 735 (+785%).



# Thaïlande Evolution de l'épidémie

**Avant la vaccination, commencée début mars 2021 la Thaïlande faisait partie des nombreux pays affichant un bilan Covid19 satisfaisant avec seulement 25000 contaminés et 83 morts,**



**In Kambodscha, wo 27 Millionen Menschen leben, sieht es ähnlich aus:**



## Cambodge

La campagne de vaccination a commencé le 24 février et s'est fortement intensifiée en mars

**Avant la vaccination** le Cambodge recensait 633 cas confirmés et **aucune mort attribuée au Covid19**



**Après 3 mois de vaccination** et l'administration de **284 788 doses de vaccin** le pays compte **24157 cas confirmés et 165 morts**



Docteur G Delépine Source des données OMS Covid 19 Dashboard du 23/5/2021

**So auch in der Mongolei mit einer Bevölkerungszahl von 3,3 Millionen Menschen:**



## Mongolie Evolution de la mortalité hebdomadaire

La vaccination a débuté le 23 février. Au **30 avril 2021**, un total de **1 206 076 doses de vaccin** avait été administré.

**Avant la vaccination** le pays ne comptait que 2693 cas confirmés de Covid19. Le 23 mai ce chiffre s'élevait à 51247



**Avant la vaccination** le pays ne comptait que 2 morts du Covid19. Depuis la vaccination ce nombre a été multiplié par **120 (240 au 23/5)**



Docteur G Delépine Source des données OMS Covid 19 Dashboard du 6/5/2021

## Südamerika

### Kolumbien, 50 Millionen Einwohner

In Kolumbien, das stark von Covid-19 betroffen ist, ging die Epidemie bis zum Beginn der Impfkampagne am 18. Februar 2021 stark zurück.

Seither hat sich die Zahl der täglichen Infektionen vervierfacht und die tägliche Sterblichkeitsrate hat sich um das Dreifache erhöht.



## Colombie Evolution de l'épidémie

Avant la Vaccination (18 février) l'épidémie reculait



Depuis la vaccination les contaminations quotidiennes ont quadruplé Le 18/2 4049 nouveaux cas; le 21/5 16 579



Depuis la vaccination la mortalité journalière a presque triplé. Le 18/2 163 morts; le 21/5 452.

Docteur G Delépine Source des données OMS Covid 19 Dashboard du 23/5/2021

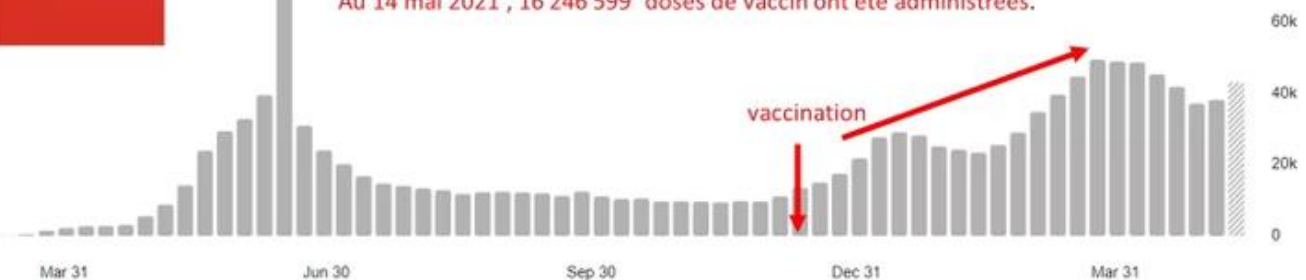
## Chile, 18 Millions Einwohner

Die Impfung begann am 24. Dezember 2021 und insgesamt wurden fast 17,1 Millionen Dosen des Präparats verabreicht. Trotz der höchsten Durchimpfungsrate von 95% in Südamerika und trotz des harten Lockdowns ist die Zahl der Todesfälle fast dreimal so hoch wie vor der Impfkampagne.



## Evolution de l'épidémie au chili au 24/5

Au 14 mai 2021, 16 246 599 doses de vaccin ont été administrées.



Cinq mois après une vaccination massive le nombre de nouveaux cas et la mortalité hebdomadaire restent le triple d'avant la vaccination



Docteur G Delépine Source des données OMS Covid 19 Dashboard du 24/5/2021

## Brasiliens, 217 Millionen Einwohner

Dort begann die Impfung am 18. Januar, als sich die wöchentliche Sterblichkeit bei 7000 stabilisierte. Drei Wochen nach Beginn der Impfkampagne ist die Zahl der Todesfälle explodiert.

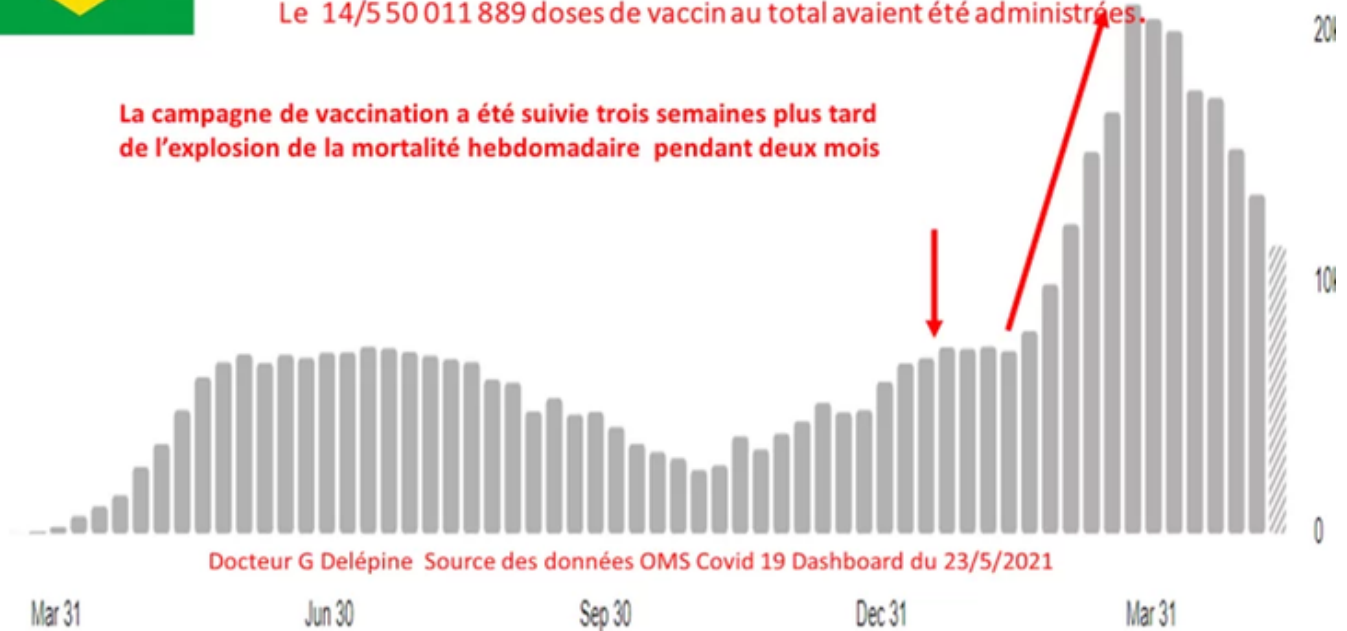


## Brésil Au 23 mai 2021

La campagne de vaccination a débuté le 18 janvier

Le 14/5 50 011 889 doses de vaccin au total avaient été administrées.

La campagne de vaccination a été suivie trois semaines plus tard de l'explosion de la mortalité hebdomadaire pendant deux mois



## Europa

### Ungarn, 9,8 Millionen Einwohner

Auf die Impfkampagne, die Ende Februar begann, folgte ein starker Anstieg der wöchentlichen Fälle. Die Zahl stieg, von 25'276 am 25. Februar, nur einen Monat später auf 62'265 Fälle, bevor sie allmählich auf das Niveau von vor der Impfung zurückfiel.

In zweieinhalb Monaten hat Ungarn die Zahl von Infizierten (400'000 auf 800'000) und die der Todesfälle (von 14'000 auf 29'000) verdoppelt.

# Hongrie Evolution de l'épidémie (23/5)

La vaccination a débuté fin février 2021 et au 16 Mai 7 276 869 doses avaient été injectées.

La campagne de vaccination a été suivie d'une forte hausse des contaminations hebdomadaires passées de 25576 le 25/2 à 62265 un mois plus tard avant de redescendre progressivement au niveau pré vaccinal. La Hongrie a ainsi doublé son chiffre de contaminés



Docteur G Delépine Source des données OMS Covid 19 Dashboard du 23/5/2021

## Rumänien, 20 Millionen Einwohner

Das Impfprogramm begann Ende Dezember zu einer Zeit, als die Epidemie abflaute. Nach offiziellen Angaben vom 4. Mai 2021 hat Bukarest mit 31,2% der geimpften Bevölkerung die höchste Impfquote des Landes. Doch kurz nach Beginn der Impfkampagne stiegen die Zahlen der täglichen Infektionen und Todesfälle.

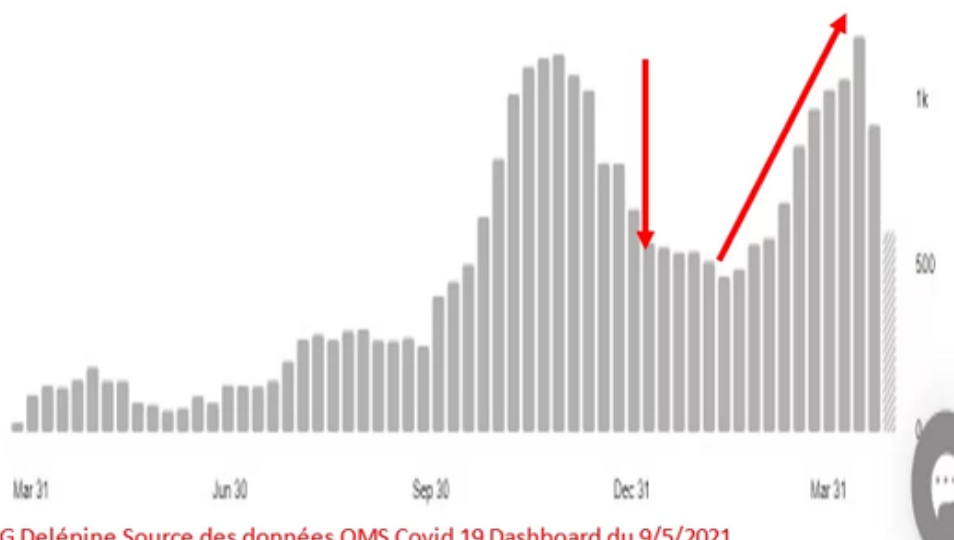
Vor der Impfung, nach zehn Monaten der Epidemie, hatte Rumänien 618'000 Infizierte und 15'000 Todesfälle. Nach fünf Monaten der Impfung sind es doppelt so viele.



# Evolution de la mortalité en Roumanie

Dec 31 Mar 31 Jun 30 Sep 30 Dec 31 Mar 31

28,799  
deaths



Source: World Health Organization

Data may be incomplete for the current day or week. Dec 31

Docteur G Delépine Source des données OMS Covid 19 Dashboard du 9/5/2021

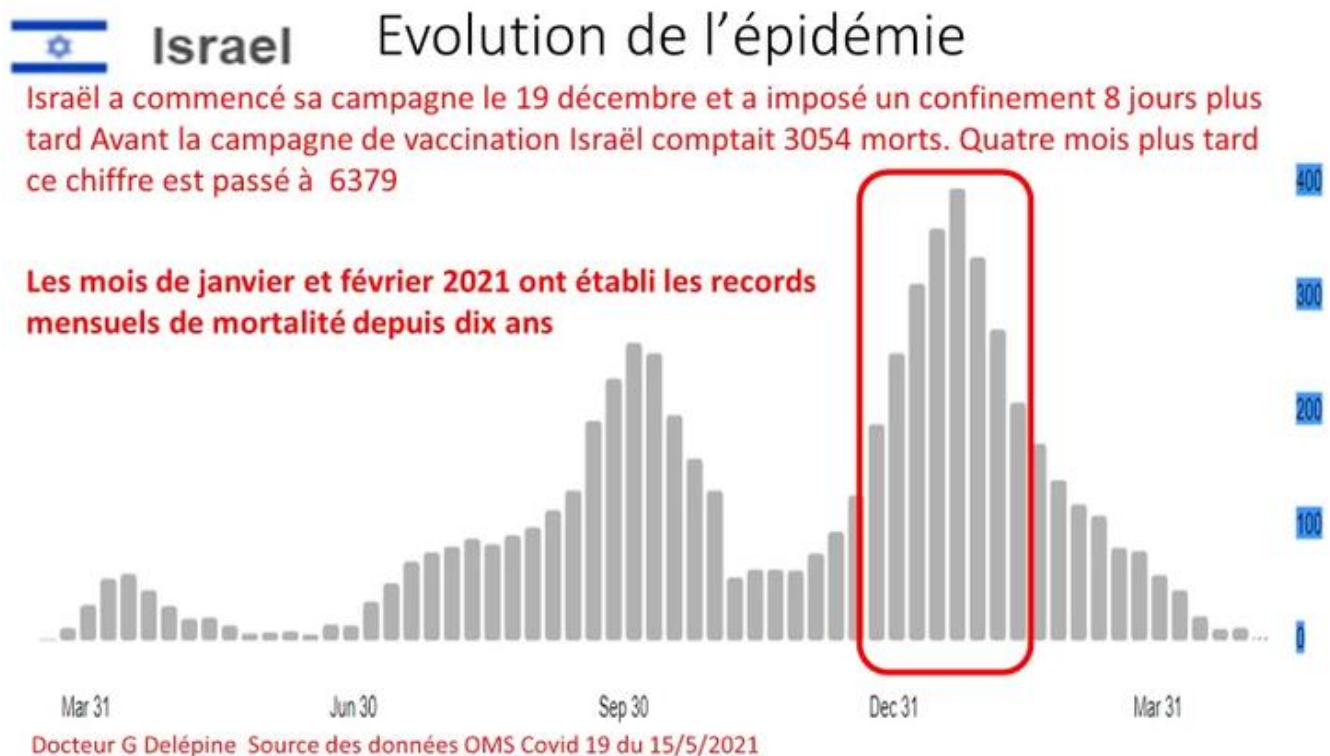
## Israel, 9,3 Millionen Einwohner

Impfbefürworter behaupten, dass die Impfungen in Israel und Grossbritannien erfolgreich waren, da die aktuellen täglichen Ansteckungen und die Sterblichkeitsrate gering sind.

Aber diese scheinbaren Erfolge sind in Wirklichkeit auf das durch die Impfung erreichten Verschwindens eines grossen Teils der gefährdeten Bevölkerung (dem «Harvesting») zurückzuführen. Und auch auf die spontane Rückbildung der Krankheit, die in Ländern mit wenig Impfungen beobachtet wurden.

Die «Ernte» der Impfung: In Israel und Grossbritannien stieg die auf Covid-19 zurückzuführende Sterblichkeit vier bis sechs Wochen lang stark an und entsprach damit allen Todesfällen im Jahr 2020. Die Sterblichkeitskurve von Israel, seit der Impfkampagne vom 19. Dezember, ist anschaulich:

Die «Ernte» von 1404 Menschen im Januar und 949 weiteren im Februar, als Äquivalent eines ganzen Jahres ohne Impfstoff, reduzierte die Anzahl der gefährdeten Bevölkerung in Israel stark, was de facto wahrscheinlich zu einem Rückgang des scheinbaren Sterberisikos im kommenden Jahr in dieser Altersgruppe führen wird.



## Grossbritannien, 66,6 Millionen Einwohner

Seit der britischen Impfkampagne ist die durchschnittliche Sterblichkeit pro Million Einwohner in Grossbritannien (934 / 1 Mio.) mehr als doppelt so hoch wie in den Niederlanden (411 / 1 Mio.).

# Le Royaume-Uni Evolution de la mortalité hebdomadaire

Les quatre mois post vaccination ont rajouté 63629 morts aux 64028 des 10 mois précédents

**La vaccination a débuté le 8 décembre 2020. Les mois de janvier 2021 (30023 morts) et de février (14698) ont été les plus meurtriers depuis le début de la pandémie diminuant d'autant le nombre de personnes à risque.**



Docteur G Delépine Source des données OMS Covid 19 Dashboard du 6/5/2021

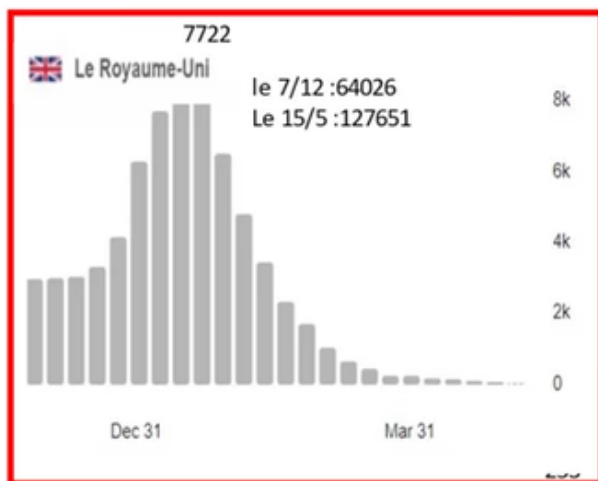
**70% des morts observés depuis la vaccination auraient reçu 2 doses de vaccin**

SPI-M-O: Summary of further modelling of easing restrictions – Roadmap Step 2 Date: 31st March 2021

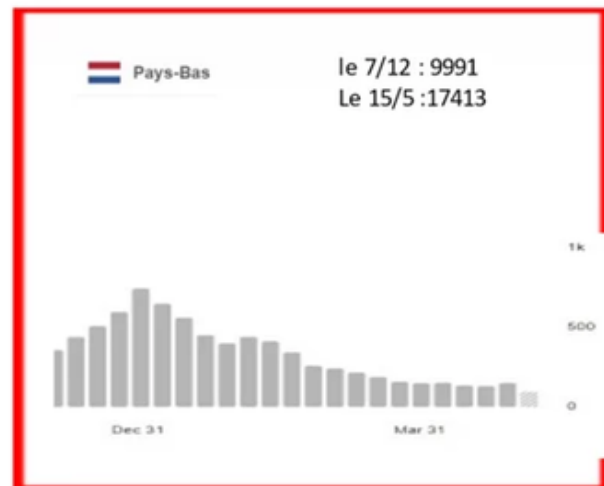
Die natürliche Regression der Epidemie erklärt auch den Rückgang der Sterblichkeit, wie der Vergleich zwischen der hohen Impfquote in Grossbritannien und der niedrigen in den Niederlanden zeigt:

## Mortalités comparées Pays Bas – Grande Bretagne depuis la vaccination

Afin de permettre une comparaison facile les échelles des mortalités sont proportionnelles aux populations



Depuis la vaccination GB a doublé son nombre de morts



Durant la même période la mortalité a augmenté de 70%

Docteur G Delépine Source des données OMS Covid 19 Dashboard du 1/5/2021

## Die aktuelle Impfung: Beschleuniger der Epidemie und der Sterblichkeit?

Der Überblick über die wichtigsten Länder, die eine breite Impfung eingeführt haben, zeigt gemäss *GlobalResearch*, dass sich die Impfungen in realen Populationen als Beschleuniger der Epidemie und der Sterblichkeit verhalten – und nicht als Prävention.



In allen Ländern mit hoher Impfquote ist die Sterblichkeit in den zwei Monaten nach der Impfung gleich hoch oder höher als im gesamten Jahr 2020.

Dr. Gérard Delépine fragt:

*«Wie viele Todesfälle und schwere Nebenwirkungen wird es brauchen, bis sich die verantwortlichen Gesundheitsbehörden die nachgewiesenen Ergebnisse dieser experimentellen Pseudo-Impfung in der realen Welt ansehen und daraus Konsequenzen ableiten?»*

*Quelle:*

[GlobalResearch: Covid-19 Vaccines Lead to New Infections and Mortality: The Evidence is Overwhelming](#) - 27. Juni 2021

[Mondialisation.ca: L'hécatombe post vaccinale s'étend dans le monde](#) - 25. Mai 2021

Quelle: <https://corona-transition.org/auf-der-ganzen-welt-explodiert-die-zahl-von-todesfallen-nach-impfkampagnen>  
20210706 DT (<https://stopreset.ch>)