

# Die Covid-Impfung verkürzt laut CDC das Leben eines Mannes um bis zu 2,5 Jahrzehnte

Von [The Exposé](#) auf [1. April 2023](#) • ( [23 Kommentare](#) )

Die Langzeitfolgen der Covid-19-Impfung werden jetzt erkannt...

Vor einem Jahr war [die Wahrscheinlichkeit, dass sich doppelt geimpfte Australier mit Omicron infizieren, 10,72-mal höher](#) als bei ungeimpften. Jetzt sind sie 20-mal wahrscheinlicher und dreifach oder mehr geimpfte Personen sind 35-mal wahrscheinlicher, wie die neuesten NSW-Gesundheitsstatistiken zeigen (siehe unten).

Unterdessen zeigen die neuesten Cleveland Clinic Data und die neuesten US-Daten, die von [Josh Stirling](#), Gründer von Insurance Collaboration to Save Lives und ehemaliger Versicherungsanalyst Nr. 1, analysiert wurden, einen wirklich sehr, sehr beunruhigenden Trend.

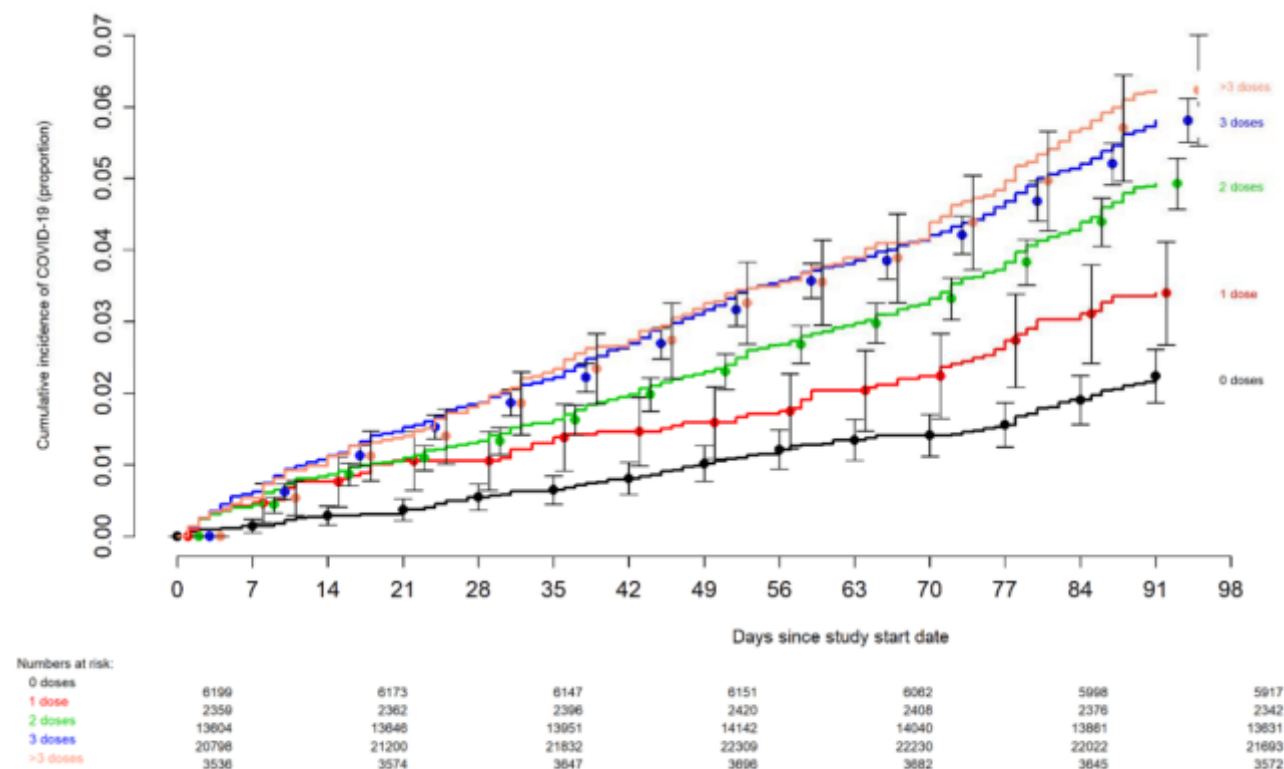
Der Gesundheitsschaden, der durch jede Impfdosis verursacht wird, wird mit der Zeit nicht geringer. Es geht unendlich weiter.

Tatsächlich zeigen CDC-Gesamtmortalitätsdaten, dass jede Impfdosis die Sterblichkeit im Jahr 2022 um 7 % erhöhte, verglichen mit der Sterblichkeit im Jahr 2021.

Wenn Sie also 5 Dosen erhalten haben, war die Wahrscheinlichkeit, dass Sie im Jahr 2022 sterben, um 35 % höher als im Jahr 2021. Wenn Sie eine Dosis erhalten haben, ist die Wahrscheinlichkeit, dass Sie im Jahr 2022 sterben, um 7 % höher als im Jahr 2021. Wenn ja ungeimpft, dann war es nicht wahrscheinlicher, dass Sie 2022 sterben als 2021.

## Die Daten der Cleveland Clinic

Hier sind die Covid-Infektionsraten für die ersten 98 Tage ab dem 12. September 2022, als der bivalente Impfstoff erstmals Mitarbeitern der Cleveland Clinic angeboten wurde. Es war nicht vorgeschrieben. Es wurde angeboten.



So wurden am 12. September 2022 6199 Mitarbeiter nicht geimpft, 2359 einfach geimpft, 13804 doppelt geimpft, 20798 dreifach geimpft und 3538 vierfach oder fünffach geimpft mit dem ursprünglichen Impfstoff, der gegen das NICHT isolierte Referenzvirus Wuhan Hu1 entwickelt wurde von einem Menschen, wurde aber auf einem Computer generiert.

[Die Ergebnisse ihrer Studie](#) , die oben grafisch dargestellt sind, zeigen, dass je mehr Dosen des ursprünglichen Impfstoffs Sie einnahmen, desto wahrscheinlicher war es, dass Sie sich mit Covid infizierten. Mit anderen Worten, der ursprüngliche Covid-Impfstoff ist nicht nur gegen Omicron wirkungslos. Es ist tatsächlich anti-wirksam.

Es ist daher kein Impfstoff gegen den aktuellen Covid-Stamm. Es ist ein Antiimpfstoff. Es schädigt dosisabhängig Ihr Immunsystem. Je mehr Schüsse Sie abgegeben haben, desto mehr Schaden haben Sie Ihrem Immunsystem zugefügt.

Der Autor sah dies zuerst aus Berichten der PHE-Impfstoffüberwachung und veröffentlichte seine Ergebnisse am [10. Oktober 2021 gegenüber PHE selbst UND auf meiner Website](#) und in The Expose .

„The Science“ wurde nun von der Cleveland Clinic gegründet. Genetische Impfstoffe schädigen Ihr Immunsystem und machen Sie nicht weniger wahrscheinlich, sondern wahrscheinlicher, sich mit Covid zu infizieren.

Nicht nur das, sie haben auch schreckliche Nebenwirkungen auf das kardiovaskuläre, neurologische und reproduktive System.

Sie sind nichts weniger als eine obligatorische progressive Euthanasie.

**CDC-Gesamtmortalitätsdaten zeigen, dass jedes Jahr die Wahrscheinlichkeit, dass jede geimpfte Person stirbt, mit einer Rate von 7 % PRO JAB PRO JAHR zunimmt. Das ist ein langsam wirkendes genetisches Gift.**

Wenn sich die Menschen von der 1. Impfung erholten, hätte dies nicht genau die gleiche Wirkung wie die 5. Impfung (nämlich eine 7%ige Erhöhung der Sterblichkeit). Das ist das langfristige Problem. Die Menschen erholen sich nicht von den Schäden, die durch die Schüsse in Bezug auf die übermäßige Sterblichkeit angerichtet wurden.

Wenn man also das Jahr 2021 als Basislinie nimmt, würde eine Person mit 5 Dosen im Jahr 2031 mit 350 % höherer Wahrscheinlichkeit und 2041 mit 700 % höherer Wahrscheinlichkeit und 2051 mit 1050 % höherer Wahrscheinlichkeit sterben als eine nicht geimpfte Person. Es ist wie bei Zinseszinsen.

Anhand dieses Ergebnisses können wir den Verlust der Lebenserwartung für einen 30-jährigen Mann wie folgt berechnen... Die Lebenserwartung eines 30-jährigen ungeimpften Mannes in Großbritannien beträgt etwa 80 Jahre. Er kann also mit weiteren 50 Lebensjahren rechnen.

Statistisch gesehen ist die Hälfte seiner Kohorte mit 80 tot. Die Lebenserwartung eines 30-jährigen fünffach geimpften Menschen in Großbritannien beträgt 56 Jahre. Angenommen, britische Männer reagieren auf die Impfstoffe genauso wie US-Bürger. Alternativ haben fünffach geimpfte 30-jährige Männer in den USA ebenfalls 24 Jahre Lebenserwartung verloren.

Die Daten zur Lebenserwartung in Großbritannien [stammen von Statista](#) . In der folgenden Tabelle addieren wir die zusätzlichen 7 % Sterblichkeit pro Impfung und Jahr zu den in Spalte 2 gezeigten Werten für 2020 im Vereinigten Königreich hinzu. In einem Zeitraum von 5 Jahren wäre der durchschnittliche Anstieg der erwarteten Sterblichkeit also –

- $(0 \% + 35 \%)/2 = 17,5 \%$  von einem Stoß
- $(0 \% + 70 \%)/2 = 35 \%$  von zwei Jabs
- $(0 \% + 105 \%)/2 = 52,5 \%$  aus drei Stößen

- $(0\% + 140\%)/2 = 70\%$  von vier Jabs
- $(0\% + 175\%)/2 = 87,5\%$  von fünf Stößen

## Lebenserwartung für ungeimpfte und 1-5 verabreichte Männer aus Großbritannien

Age Group	% chance of dying in age group unvaxxed	% chance of dying at age of group unvaxxed	% chance of dying at age of group 1 Dose	% chance of dying at age of group 2 Doses	% chance of dying at age of group 3 Doses	% chance of dying at age of group 4 Doses	% chance of dying at age of group 5 Doses
0-4	2.1	2.1	2.1	2.1	2.1	2.1	2.1
5-29	0.75	0.73 (97.9% left)	0.73	0.73	0.73	0.73	0.73
30-34	0.4	0.39 (97.2% left)	0.46 (+17.5%)	0.53 (+35%)	0.59 (+52.5%)	0.66 (+70%)	0.73 (+87.5%)
35-39	0.6	0.58 (96.8% left)	0.88 (+52.5%)	1.19 (+105%)	1.49 (+157.5%)	1.80 (+210%)	2.10 (+262.5%)
40-44	0.95	0.91 (96.2% left)	1.71 (+87.5%)	2.50 (+175%)	3.30 (+262.5%)	4.09 (+350%)	4.89 (+437.5%)
45-49	1.45	1.38 (95.3% left)	3.07 (+122.5%)	4.76 (+245%)	6.45 (+367.5%)	8.14 (+490%)	9.83 (+612.5%)
50-54	2.2	2.07 (93.9% left)	5.33 (+157.5%)	8.59 (+315%)	11.85 (+472.5%)	15.11 (+630%)	18.37 (+787.5%)
55-59	3.25	2.98 (91.8% left)	8.72 (+192.5%)	14.45 (+385%)	20.19 (+577.5%)	25.93 (+770%)	31.66 (+962.5%)
60-64	5.05	4.48 (88.8% left)	14.67 (+227.5%)	24.86 (+455%)	35.06 (+682.5%)		
65-69	8.0	6.74 (84.3% left)	24.43 (+262.5%)				
70-74	12.4	9.62 (77.6% left)	38.24 (+297.5%)				
75-79	21.6	14.69 (68.0% left)					
80-84	38.5	20.52 (53.3% left)					
85-89	68.9	22.60 (32.8% left)					
Totals		0.79 is 46.67%	0.64 is 37.67%	0.59 is 34.85%	0.59 is 46.7%	0.54 is 32.63%	0.54 is 38.74%
50% gone at		<b>80</b>	<b>67</b>	<b>62</b>	<b>60</b>	<b>57</b>	<b>56</b>

- 1 Stoß raubt 30-jährigen Männern 13 Jahre
- 2 Stoß raubt 30-jährigen Männern 18 Jahre
- 3 Stoß raubt 30-jährigen Männern 20 Jahre
- 4 Stoß raubt 30-jährigen Männern 23 Jahre
- 5 Stoß raubt 30-jährigen Männern 24 Jahre

Das ist der Preis, den Sie zahlen, wenn Sie dem NHS vertrauen, der Regierung vertrauen und der BBC und den Mainstream-Medien vertrauen.

Das versuchen Medien wie The Expose zu verhindern.

## NSW Vax-Status 2023Jan7

Die Bevölkerung von New South Wales in Australien betrug im Jahr 2022 6.505.883. Der Impfstatus ist wie folgt...

<https://www.health.gov.au/our-work/covid-19-vaccines/vaccination-numbers-and-statistics>

2023Jan7 status	0 Doses	1 Dose	2 Doses	3 Doses	4+ Doses	Total Pop
Number in NSW with at least	6,505,883	6,317,213	6,233,463	4,591,260	1,719,654	
Number in NSW with precisely	188,670	83,750	1,642,203	2,871,606	1,719,654	6,505,883
% in NSW with at least	100	97.1	95.8	70.5	45.7	
% in NSW with precisely	2.9	1.3	25.3	24.8	45.7	100

## NSW Australia-Daten für Krankenhaus- und Intensivaufnahmen in den letzten 6 Wochen des Jahres 2022 zeigen eine dosisabhängige Zerstörung des Immunsystems

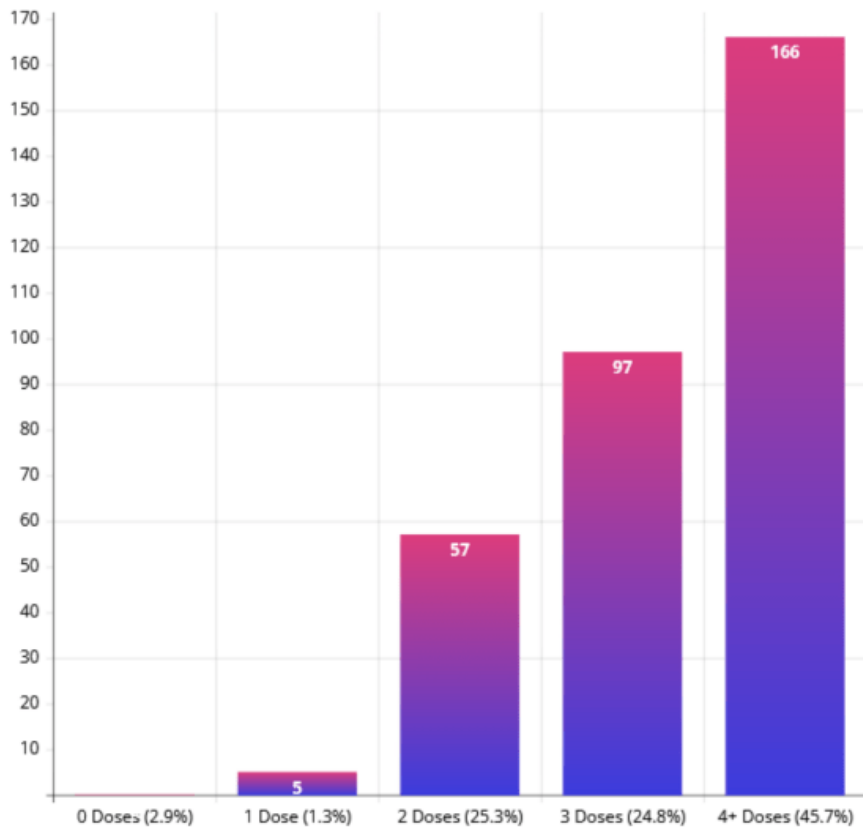
<https://www.health.nsw.gov.au/Infectious/covid-19/Pages/weekly-reports.aspx>

<https://www.health.nsw.gov.au/Infectious/covid-19/Documents/weekly-covid-overview-20221231.pdf>  
<https://www.health.nsw.gov.au/Infectious/covid-19/Documents/weekly-covid-overview-20221217.pdf>  
<https://www.health.nsw.gov.au/Infectious/covid-19/Documents/weekly-covid-overview-20221210.pdf>  
<https://www.health.nsw.gov.au/Infectious/covid-19/Documents/weekly-covid-overview-20221203.pdf>  
<https://www.health.nsw.gov.au/Infectious/covid-19/Documents/weekly-covid-Übersicht-20221126.pdf>  
<https://www.health.nsw.gov.au/Infectious/covid-19/Documents/weekly-covid-overview-20221119.pdf>

## NSW Covid Intensivaufnahmen 2022 19. Nov.-31. Dez

### NSW Australia Hospital ICU Admissions by vax status for last 6 weeks of 2022 (Nov 19-Dec 31)

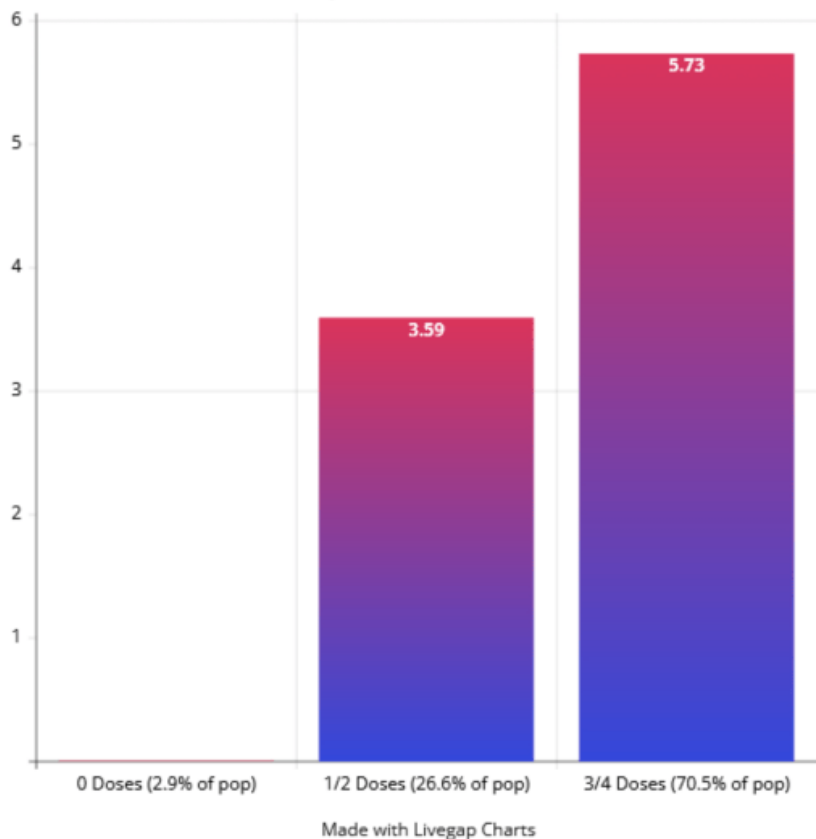
<https://www.health.nsw.gov.au/Infectious/covid-19/Documents/weekly-covid-overview-20221231.pdf>  
[-20221217.pdf](https://www.health.nsw.gov.au/Infectious/covid-19/Documents/weekly-covid-overview-20221217.pdf), [-20221210.pdf](https://www.health.nsw.gov.au/Infectious/covid-19/Documents/weekly-covid-overview-20221210.pdf), [-20221203.pdf](https://www.health.nsw.gov.au/Infectious/covid-19/Documents/weekly-covid-overview-20221203.pdf), [-20221126.pdf](https://www.health.nsw.gov.au/Infectious/covid-19/Documents/weekly-covid-overview-20221126.pdf), [-20221119.pdf](https://www.health.nsw.gov.au/Infectious/covid-19/Documents/weekly-covid-overview-20221119.pdf)  
 Total Population of NSW is 6,505,883



Doses	Dosed Pop	NSW %	Nov13-19	Nov20-26	Nov27-Dec3	Dec4-10	Dec11-17	Dec18-24 Dec25-31	Nov13 - Dec31	ICU Admissions per % of pop	ICU Admissions per 100k
4+	1,719,654	45.7	23	12	18	31	24	58	166	3.63	5.58
3	2,871,606	24.8	18	9	15	12	14	29	97	3.91	6.01
2	1,642,203	25.3	4	10	7	11	8	17	57	2.25	3.49
1	83,750	1.3	0	0	3	1	0	1	5	3.85	5.92
0	188,670	2.9	0	0	0	0	0	0	0	0	0
U			14	11	11	8	12	35	91		
1/2	1,725,953	26.5	4	10	10	12	8	18	62	2.34	3.59
3/4+	4,591,260	70.6	41	21	33	43	38	87	263	3.73	5.73

## NSW Australia Hospital ICU Admissions per 100k by vax status for last 6 weeks of 2022 (Nov19-Dec31)

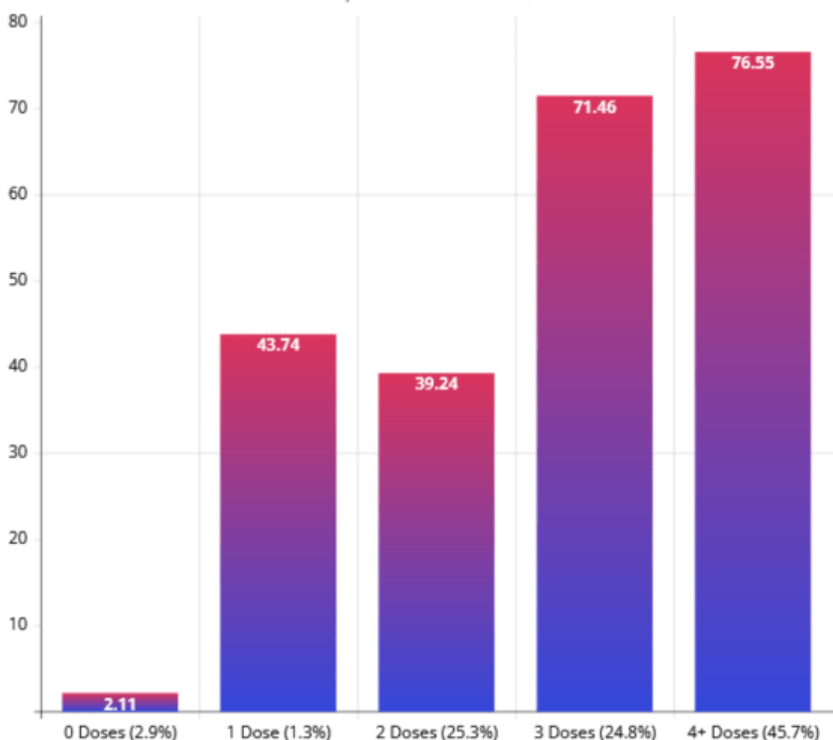
<https://www.health.nsw.gov.au/Infectious/covid-19/Documents/weekly-covid-overview-20221231.pdf>  
-20221217.pdf, -20221210.pdf, -20221203.pdf, -20221126.pdf, -20221119.pdf  
Total Population of NSW is 6,505,883



## Krankenhauseinweisungen in NSW Covid 2022 19. Nov.-31. Dez

## NSW Australia Hospital Admissions per 100k by vax status for last 6 weeks of 2022 (Nov19-Dec31)

<https://www.health.nsw.gov.au/Infectious/covid-19/Documents/weekly-covid-overview-20221231.pdf>  
-20221217.pdf, -20221210.pdf, -20221203.pdf, -20221126.pdf, -20221119.pdf  
Total Population of NSW is 6,505,883



Doses	Dosed Pop	NSW %	Nov13-19	Nov20-26	Nov27-Dec3	Dec4-10	Dec11-17	Dec18-24 Dec25-31	Nov13-Dec31	Admissions per % of pop	Admissions per 100k
4+	1,719,654	45.7	214	249	296	345	362	810	2276	49.80	76.55
3	2,871,606	24.8	114	142	170	163	187	377	1153	46.49	71.46
2	1,642,203	25.3	59	80	85	95	109	218	646	25.53	39.24
1	83,750	1.3	4	6	8	3	6	10	37	28.46	43.74
0	188,670	2.9	0	3	0	1	0	0	4	1.37	2.11
U			120	129	138	186	170	364	1107		

Es gibt den Nachweis der Zerstörung des Immunsystems durch durch Impfung vermittelte Spike-Proteine. Wir sehen das gleiche Muster bei Krankenhauseinweisungen in Australien wie bei den Infektionsraten in Cleveland. Je mehr Schüsse Sie nehmen, desto schwächer wird Ihr Immunsystem. Und das ist das Ziel der Therapie! Die obigen Diagramme behandeln KEINE der Nebenwirkungen.

## Abschluss

Die Bevölkerung von NSW in Australien beträgt 6½ Millionen Menschen. Sie sind eine stark geimpfte Gruppe. Wenn wir uns die Daten der australischen Regierung für die letzten 6 Wochen des Jahres 2022 ansehen, sehen wir das.

1. Personen mit 1 oder 2 Dosen werden mit 20-mal höherer Wahrscheinlichkeit mit Covid ins Krankenhaus eingeliefert als Personen ohne Dosen.
2. Personen mit 3 oder 4 oder mehr Dosen werden mit 35-mal höherer Wahrscheinlichkeit mit Covid ins Krankenhaus eingeliefert als Personen ohne Dosen.
3. Ungeimpft zu sein bietet 100% Schutz davor, auf die Intensivstation gehen zu müssen. Wenn Sie geimpft sind, haben Sie eine Chance von 6 zu 100.000, auf der Intensivstation ins Krankenhaus eingeliefert zu werden.
4. Impfstoffe sind unsicher und extrem unwirksam.
5. Die Covid-Impfung übt einen unhaltbaren Druck auf Krankenhäuser und Intensivstationen in NSW und damit auf der ganzen Welt aus.
6. Der NHS in Großbritannien wird zerstört, wenn Impfungen nicht sofort verboten werden. Es kann schon zu spät sein.
7. Die Impfstoffe verhindern eine Herdenimmunität. Die Herdenimmunität wird im Vaxed niemals erreicht. Es wurde bereits in den ungeimpften
- 8 erreicht. Die Fortsetzung der Pandemie wird vollständig durch die Anti-Impfstoffe verursacht.

[Als ich mir das letzte Mal die Daten in NSW für die letzten 6 Wochen des Jahres 2021](#) angesehen habe, war die Wahrscheinlichkeit, dass doppelt geimpfte Personen Omicron fangen, 2,18-mal höher als bei nicht geimpften Personen.

Hier waren heute, 12 Monate später in den letzten 6 Wochen des Jahres 2022, und die doppelt geimpften sind nicht 2,18x, sondern tatsächlich 20x wahrscheinlicher, die neueste Variante zu fangen. Und die dreifach gestochenen sind 35x wahrscheinlicher!

Da ist also die Zerstörung des Immunsystems, die ich im Oktober 2021 vorhergesagt habe. Es gibt das fortschreitende impfstoffvermittelte AIDS. Das sind absurde Monty-Python-Zahlen. So wie ich es verstehe, wird die australische Regierung jetzt aufhören, Krankenhausdaten nach Impfstatus zu klassifizieren.

Apropos Kopf in den Sand stecken. In jedem Fall. Es ist zu spät. Die Katze ist aus dem Sack. Diese Zahlen sind eine sich beschleunigende immunologische Katastrophe.

Die von uns analysierten Daten beziehen sich auf die Krankheit, vor der uns die Impfstoffe schützen sollen (Covid-19). Sie gehen nicht auf die Fülle kardiovaskulärer, neurologischer, immunologischer, reproduktiver und systemischer Nebenwirkungen der genetischen Anti-Impfungen ein, die weitere Krankenhauseinweisungen verursachen.

Wir haben die Kontrolle über unsere großen Pharmaunternehmen im Gesundheitswesen abgegeben, und sie haben diese Dienste zerstört. Der Tag wird kommen, wenn er es noch nicht getan hat, an dem 50 % der Patienten in unseren Krankenhäusern an einer impfstoffvermittelten Pathologie leiden werden.

Dann stellt sich die Frage, wie viele andere zusätzlich zu den geschädigten Impfstoffen an durch Big Pharma vermittelten Pathologien leiden, die aus anderen „Medikamenten“ von Big Pharma resultieren?

Die Glaubwürdigkeit und Lebensfähigkeit der gesamten Gesundheitsversorgung weltweit hängt daher vollständig von der sofortigen Beendigung der genetischen Impfung ab.

Quelle: <https://expose-news.com/2023/04/01/covid-vaccination-knocks-25years-off-mans-life-cdc/20230402> DT (<https://stopreset.ch>)